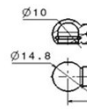


Etendue avec attaches
165 ±0.2

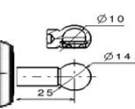
Carcasse
5000563456A0



Zingage noir
attache tige
1000092220D0

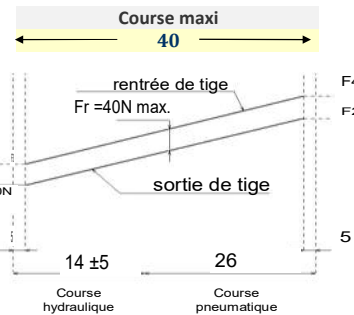
Ø tige
6 nituré

Ø tube
15,3 Maxi



Zingage noir
attache tube
1000092220D0

accessoire tube
non



Nota :

Contrôle des efforts à 20°C à la vitesse de 1mm/s après 3 cycles de stabilisations
Tenue à l'endurance : 30 000 cycles avec une perte des efforts < 15%
Conditions de fonctionnement : -30°C et +80°C
Peinture noire

Rapport de compression $F2/F1 = 1,26$
Vitesse pneumatique = 0.20m/s

Fr : frottement
Plan sans échelle

Client :



2 rue de Bolivert
ZI Besançon Chemaudin 25320 CHEMAUDIN
Tél : +33 (0)3 81 58 42 40 Fax: +33 (0)3 81 58 57 97

Réf : 5000563456A0 F1=100N 1000092220D0/1000092220D0

Terminaison
coté tige
filetage M6

Langue
Français

Terminaison
coté tube
filetage M6